

# HƯỚNG DẪN SỬ DỤNG TÍNH NĂNG MỚI TRÊN VSIGN.VN

Hệ thống Vsign bổ sung thêm các tính năng quản lý tiện ích hơn cho doanh nghiệp khi thực hiện công việc như: in mẫu form trên giấy A4 tự động, in đơn xin cấp C/O hoặc tra cứu e-C/O điện tử...

## PHẦN 1: ĐĂNG NHẬP VÀO HỆ THỐNG VSIGN

- DN đăng nhập bình thường bằng tài khoản và mật khẩu đang sử dụng để khai trên Ecosys.

## PHẦN 2: HỖ TRỢ THỰC HIỆN IN HỒ SƠ CẤP C/O TỰ ĐỘNG

### 1.1 Chọn mục **IN C/O TỰ ĐỘNG ECOSYS**


1.2 Hiện thị giao diện danh sách: Chọn **Form C/O** ; **Số C/O** và ấn **Tìm kiếm C/O** cần IN.

#	Tên Doanh nghiệp	Số C/O	Ngày cấp số	Trạng thái	Export Đơn đề nghị cấp C/O	IN Form C/O
1	Công Ty TNHH	VN-CN 23/06/0	15/12/2023	C/O đã được cấp số	Export	IN
2	Công Ty TNHH	VN-CN 23/06/0	15/12/2023	C/O đã được cấp số	Export	IN
3	Công Ty TNHH	VN-C 23/0	15/12/2023	C/O đã được cấp số	Export	IN
4	Công Ty TNHH	VN-C 23/0	15/12/2023	C/O đã được cấp số	Export	IN
5	Công Ty TNHH	VN-C 23/0	15/12/2023	C/O đã được cấp số	Export	IN

### 1.3 Hiện thị thông tin nội dung C/O trên mẫu Form


Export Đơn đề nghị cấp C/O



- Click vào mục  để tải Đơn xin cấp C/O;

IN Form C/O



- Click vào mục  dữ liệu C/O sẽ tự động được lấy vào form theo thông tin đã khai báo trên Ecosys.

- Nếu có nhiều dòng hàng, hệ thống Vsign sẽ tự thêm trang phù hợp.

### 1.4 Chọn **Print** để kết xuất ra file **PDF** hoặc có thể in trực tiếp

Print **4** Font family Font size Font weight

Duplicate  Triplicate  Quadruplicate **3**

ORIGINAL

<p>1. Products consigned from (Exporter's business name, address, country)</p> <p>ABC CO LTD LOT 00000 SAIGON- LICH TRUNG EPZ, LICH TRUNG WARD, THU DUC CITY, HO CHI MINH CITY, VIETNAM.</p>		<p>Reference No. VN-CN 23/06/013649</p> <p><b>ASEAN-CHINA FREE TRADE AREA PREFERENTIAL TARIFF CERTIFICATE OF ORIGIN</b> (Combined Declaration and Certificate)</p> <p><b>FORM E</b></p> <p>Issued in <u>VIET NAM</u> (Country)</p> <p>See Overleaf Notes</p>	
<p>2. Products consigned to (Consignee's name, address, country)</p> <p>ABCDEE TRADING CO., LTD. 999 HUANCHENG RD. (N) FENGXIAN SHANGHAI 44444, P.R. CHINA</p>		<p>4. For Official Use</p> <p><input type="checkbox"/> Preferential Treatment Given</p> <p><input type="checkbox"/> Preferential Treatment Not Given (Please state reason/s)</p> <p>Signature of Authorised Signatory of the Importing Party</p>	
<p>3. Means of transport and route (as far as known)</p> <p>BY SEA</p> <p>Departure date 20/11/2023</p> <p>Vessel's name/Aircraft etc. VN522/23333</p> <p>Port of Discharge PUDONG (CHINA)</p>		<p>5. Item number</p> <p>6. Marks and numbers on packages</p> <p>7. Description of packages, description of product and quantity where appropriate (number in six digit code)</p> <p>8. Origin criteria (see Overleaf Notes)</p> <p>9. Gross weight or net weight or other quantity, and value (only when applicable)</p> <p>10. Number, date of Invoices</p>	
<p>11. Declaration by the exporter</p> <p>The undersigned hereby declares that the above details and statement are correct; that all the products were produced in</p> <p><u>VIET NAM</u> (Country)</p> <p>and that they comply with the origin requirements specified for these products in the Rules of Origin for the ACFTA for the products exported to</p> <p><u>CHINA</u> (Importing Country)</p> <p><u>HO CHI MINH, 02/12/2023</u> Place and date, signature of authorised signatory</p>		<p>12. Certification</p> <p>It is hereby certified, on the basis of control carried out, that the declaration by the exporter is correct.</p> <p><u>BINH DUONG, 05/12/2023</u> Place and date, signature and stamp of certifying authority</p>	
<p>13.</p> <p><input type="checkbox"/> Issued Retroactively <input type="checkbox"/> Exhibition</p> <p><input type="checkbox"/> Movement Certificate <input type="checkbox"/> Third Party Invoicing</p>			

**Lưu ý:**

- Cần kiểm tra kỹ các thông tin trong form cần in (chỉnh sửa/bổ sung) để phù hợp với yêu cầu Tổ chức cấp phép C/O hướng dẫn.
- Lựa chọn các trang in cần thiết (Original; Dup; Trip) bằng cách tick chọn.

- Nên photo sẵn mặt sau (OVERLEAF NOTES) để thuận tiện sử dụng.
- Phần mềm chỉ giảm bớt thời gian và hỗ trợ việc nhập dữ liệu cho người dùng, nên cần kiểm tra kỹ trước khi in và tự chịu trách nhiệm về thông tin có trong hồ sơ.

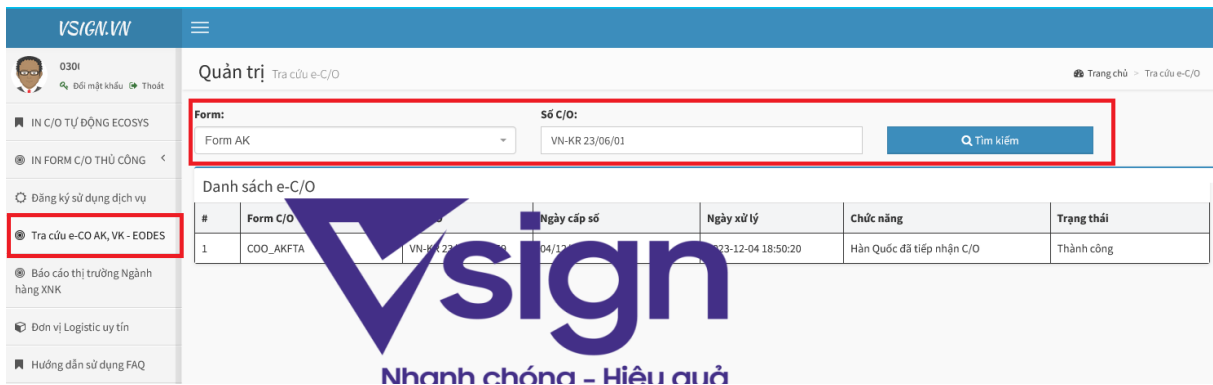
## PHẦN 3. TRA CỨU E-C/O VÀ GỬI YÊU CẦU HỖ TRỢ

### 3.1 Tra cứu e-C/O điện tử

- DN lựa chọn mục **tra cứu e-C/O** -> chọn **mẫu form** -> **nhập số C/O** và **ấn tìm kiếm**

- **Kết quả được hiển thị với các trạng thái như sau:**


+ **Thành công:** e-C/O đã được gửi sang quốc gia nước nhập khẩu



The screenshot shows the Vsign portal interface. The user is logged in as '0301'. The main content area is titled 'Quản trị Tra cứu e-C/O'. There are two input fields: 'Form:' with a dropdown menu set to 'Form AK' and 'Số C/O:' with the value 'VN-KR 23/06/01'. A blue 'Tìm kiếm' button is to the right. Below the search fields is a table titled 'Danh sách e-C/O' with the following data:

#	Form C/O	Ngày cấp số	Ngày xử lý	Chức năng	Trạng thái
1	COO_AKFTA	VN-KR 23/06/01	04/12/2023-12-04 18:50:20	Hàn Quốc đã tiếp nhận C/O	Thành công

+ **Không tìm thấy C/O:** e-C/O chưa được cấp phép hoặc không tồn tại (hoặc chọn nhầm mẫu form C/O cần tìm kiếm)



The screenshot shows the Vsign portal interface. The user is logged in as '030C'. The main content area is titled 'Quản trị Tra cứu e-C/O'. There are two input fields: 'Form:' with a dropdown menu set to 'Form VK' and 'Số C/O:' with the value 'VN-KR 23/06/01'. A blue 'Tìm kiếm' button is to the right. Below the search fields is a table titled 'Danh sách e-C/O' which is empty. A message box at the bottom states: 'Không tìm thấy C/O: e-C/O chưa được cấp phép hoặc không tồn tại (hoặc chưa chọn đúng mẫu form C/O cần tìm kiếm). Gửi yêu cầu hỗ trợ e-C/O tại đây' with a red arrow pointing to the text.

### 3.2 Gửi yêu cầu hỗ trợ

- Nếu cần hỗ trợ, vui lòng liên hệ hệ hỗ trợ bằng các cách sau: **Gửi email;** **Liên hệ hotline;** **Gửi yêu cầu hỗ trợ trực tuyến trên Vsign.**

## Gửi hỗ trợ dịch vụ

### I. Thông tin Doanh nghiệp

Tên Doanh nghiệp: \*

Mã số thuế: \*

Điện thoại liên hệ: \*

Email liên hệ: \*

Thông tin liên hệ khác  
nếu có (ultraview,  
teamview, ...):

[Gửi hỗ trợ](#)

### II. Thông tin cần hỗ trợ

Tiêu đề: \*

Mô tả: \*

Ảnh lỗi (nếu có, định  
dạng .jpeg, .pdf, tối đa  
2MB):

[Browse...](#) No file selected.

[Hướng dẫn cài đặt chữ ký số](#)

[Tải về](#)